


Настройка роутера D-Link DAP-1360


1. На дне роутера есть наклейка, посмотрите на ней IP-адрес по умолчанию.
2. Подключите сетевой провод от компьютера в любой из локальных интерфейсов. Провод от провайдера подключите в 1й интерфейс (WAN).
3. В браузере перейдите на страницу с IP-адресом по умолчанию, чаще всего 192.168.0.50. Логин и пароль также написаны на этикетке (обычно это **admin admin**, и логин и пароль). Введя данные попадете на страницу настроек.

Image not found or type unknown




4. Нажмите **Расширенные настройки** → **Система** → **Режим устройства** (чтобы найти, пролистайте двойной стрелочкой).

Image not found or type unknown




5. Выберите режим **Роутер** → **Применить**.

Image not found or type unknown




6. Вернитесь на главную страницу в **Расширенные настройки**.

Image not found or type unknown




7. На вкладке **Дополнительно** → **Серверы имен**. Поставьте галочку **Вручную** и пропишите наш DNS сервер **193.58.251.251**

Image not found or type unknown



8. **Сеть** → **WAN**. Добавьте новый интерфейс и впишите настройки провайдера. Первичный DNS укажите **193.58.251.251** (провайдерские не используйте). Поле вторичного DNS оставьте пустым. IP-адрес, маску и шлюз укажите провайдерские. Не забудьте нажать **Применить**.

Image not found or type unknown



9. Настройки LAN оставьте без изменений. Сверху в разделе **Система** выберите **Сохранить и перезагрузить**.

10. В браузере перейдите по адресу <https://www.skydns.ru/cabinet/devices/>. В личном кабинете в раздел **Настройки** пропишите ваш статический (внешний) IP-адрес.

| IP адреса/DynDNS 0 / 9999 | | | | | |
|---------------------------|--|---------------------------------------|--|---|---|
| Добавить: | <input type="text" value="IP-адрес/DynDNS"/> | <input type="text" value="Основной"/> | <input type="text" value="Комментарий"/> | <input type="button" value="Добавить"/> | <input type="button" value="Добавить списком"/> |
| 🔍 Найти IP адрес/DynDNS | | | | | |
| IP адрес/DynDNS | Профиль | Комментарий | | | |
| Список пуст | | | | | |

Revision #7

Created 22 November 2023 13:46:56 by Виктор

Updated 4 June 2026 05:51:51 by Ольга