

# Функция локальных доменов

Функция локальных доменов позволяет указать адрес резолвера для указанного домена. Резолв указанных доменов будет выполняться от указанного DNS сервера, например, вашего локального DNS, вместо фильтрующего сервера. Функция доступна в личном кабинете, в разделе **Агенты - Распространение** (<https://ad.skydns.ru/deploy>).

**Распространение** | Пользователи | Коллекции


---

**AuthKey**  
Ключи генерируются на стороне сервера и отображаются только один раз.

[Сгенерировать ключ](#)

---

**Настроить Active Directory**  
Следуйте [инструкциям](#) по настройке Active Directory и загрузке агента.

[Собрать агент](#) 



Сборка агента занимает около минуты

---

**Создать домен**

Имя домена

[Создать](#)

Домены	Группы	Пользователи	
dns.local	0	0	 

Сначала добавьте домен контроллер, указав его имя (может быть произвольным) и IP адрес (адрес локального DNS или любого другого DNS). После ввода IP адреса нажмите пробел, при активном поле ввода IP адреса, для его валидации. После нажмите **Создать домен контроллер**.

Хотя указываемый DNS называется Домен контроллер, функцию можно использовать для любого DNS, например, 8.8.8.8.

## Домен контроллер

Название домен контроллера

dns2.local

10.0.0.1



Ввести или вставить IP адреса

Создать домен контроллер

У уже созданного домен контроллера можно изменить его имя или IP его адреса, нажав кнопку редактирования в блоке созданных домен контроллеров, справа от имени домен контроллера. После изменения нажмите галочку для применения изменений.

Домен контроллер	IP адрес	Тип	
dns.local	1 IP	Основной	
dns2.local	10.0.0.1  Ввести или вставить IP адреса	Дополнительный	<input checked="" type="checkbox"/>

Для добавления записи локального домена, в блоке **Локальные домены** укажите имя домена и от какого из созданных домен контроллеров он будет резолвиться. После нажмите **Создать локальный домен**.

Доменная зона .рф также поддерживается, например, домен.рф.

### Локальные домены

Создание локального домена





domain.ru

Выбрать домен контроллер

dns.local, dns2.local

Создать локальный домен

Созданный локальный домен попадёт в список локальных доменов. Можно изменить имя созданного домена или используемые домен контроллеры, нажав на кнопку редактирования справа от его имени в списке.

Локальный домен	Домен контроллер		
*.mynet.local	1		
domain.local	1		
<input type="text" value="domain.ru"/>	<input type="text" value="dns.local, dns2.local"/>	<input checked="" type="checkbox"/>	<input type="checkbox"/>

Функция локальных доменов поддерживает ввод доменов по маске, например **\*.site.ru**

Revision #5

Created 15 September 2025 05:05:18 by Виктор

Updated 29 May 2026 11:21:03 by Ольга