


# Инструкция по настройке WinGate 6

В данном руководстве мы пошагово рассмотрим процесс настройки интернет-шлюза **WinGate 6** для работы с сервисом **SkyDNS**. Перед началом настройки вам необходимо [зарегистрироваться в личном кабинете](#) сервиса. Вам не потребуется устанавливать дополнительных программ, но ваш сервер должен иметь внешний статический или динамический IP адрес.


1. Запустите **GateKeeper** и в настройках службы "**DNS/WINS Resolver**" в конфигурации DNS пропишите IP адрес 193.58.251.251. Все другие адреса в этой настройке удалите.

Image not found or type unknown




2. Нажмите **OK** и **Save** (Сохранить).
3. На компьютерах в вашей сети в качестве DNS сервера пропишите адрес внутреннего интерфейса шлюза, на котором установлен **WinGate**.
4. Для того, чтобы сократить время, через которое вступают в действие изменения в настройках **SkyDNS**, необходимо либо отключить кеширование DNS, либо каждый раз очищать кэш DNS.
5. Для отключения кеширования DNS снимите галку "**Enable lookup of cached resources**" в настройках службы **DNS/Wins Resolver**, нажмите **OK** и **Save**.
6. Для очистки кэша DNS нужно нажать кнопку "**Empty**", затем **OK**. Если не очистить кэш DNS, то заблокированные адреса могут браться из кэша DNS, если на эти сайты заходили из вашей сети до того, как их заблокировали в настройках **SkyDNS**.

Image not found or type unknown



7. Если на заблокированные сайты заходили из вашей сети до того, как их заблокировали в настройках **SkyDNS**, то их содержимое может браться из кэша при обращении пользователей к этим сайтам. Во избежание такой ситуации отключите кеширование. Для этого необходимо снять галку "**Enable cache lookups**" в настройках службы "**Caching**".

Image not found or type unknown



8. Чтобы сервис мог идентифицировать ваш сервер и применять выбранные вами настройки фильтрации, вам необходимо войти в личный кабинет **SkyDNS** и в разделе "**Настройки**" привязать ваш внешний IP адрес.

---

Revision #7

Created 23 November 2023 09:36:20 by Виктор

Updated 7 February 2024 06:58:19 by Виктор